

De kenmerken in een overzicht



Functie	1600 P-HL	1600 P-DBX	1600 P-DB		CP 1000
60 – 1600 steken per minuut	●	●	●	Janome exclusief	
Onafhankelijke spoelmotor	●	●	●	Vrije arm	●
Kniehevel	●	●	●	Click-to-go-grijper	●
Persvoetdrukindicator	●	●	●	Automatische spanningsvrijgave	●
Elektrische draadknipper	●	●	●	Extra grote doorgang 143 mm breed en 100 mm hoog	●
Snelheidsregelaar	●	●	●		
Draadinrijger	●				
Naaldsysteem HL	●			Steken	
Naaldsysteem DB		●	●	3 draads Cover 6 mm	●
Roterende ondergrijper aan zijkant	●	●	●	2 draads Cover 6 mm	●
Programmeerbare naaldstop	●	●	●	2 draads Cover 3 mm	●
Dubbele Kryptonlichtjes	●	●	●	Kettingsteek (variabel)	●
Kogellagerassen	●	●	●		
Professionele voorspanning	●	●	●		
Automatische draadophaler	●	●	●		
Variabele steeklengte tot 6 mm	●	●	●	Viervoudige telescopische draadgeleiding	●
Variabele naaivoetdruk tot 5 kg	●	●	●	Extra groot differentiaal bereik voor moderne stoffen	0,5 tot 2,25
Industriële draadhevel	●	●	●	Steeklengte	2 tot 4 mm
Afdekhoes	●	●	●	Naaldsysteem EL	●
Aanschuiftafel	●			Kleuren-inrijgschema	●
Tafel met lade	○	○	○	Afdekhoes	●

● standaard ○ optioneel

Uw Janomeddealer:

JANOME Nederland B.V.
 Bijlmermeerstraat 22
 NL-2131-HG Hoofddorp
 Internet: www.janome.nl

☎ Holland 0 23-57 55 59 en Belgium 0 49 5-23 97 78



JANOME

Topkwaliteit onder nieuwe naam

Profiline

1600 P *Het professionele „paradepaardje“*



Dit model 1600P is een complete snelnaaimachine met de naaisnelheid van een industriemachine.

De modellenlijn 1600P combineert de succesvolle JANOME naaiprecisie met de hoge stikprestaties van een professionele machine.

De kwaliteitsuitrusting voor professionele gebruikers. Compact, stabiel en evengoed maximaal draagbaar vindt de 1600P zijn plaats daar waar een echte industriemachine te groot en een huishoudmachine te klein is.

1600 P

Enige speciale kenmerken

- Professionele voorspanning
- Programmeerbare naaldstop boven en onder
- Onafhankelijke spoelmotor
- Kniehevel
- Max. 1600 steken per minuut
- 2 Kryptonlampjes

Cover Pro 1000 CP *wereldprimeur*

De sensatie onder de coversteekmachines. Eindelijk de werkruimte die u als naaister wenst!

Vormgegeven als een industriecovernaaimachine beschikt de Cover Pro over een grote werkruimte van 143mm breed en 100mm hoog. Naaien met hetzelfde comfort als een gewone naaimachine.

Cover Pro 1000 CP

Enige speciale kenmerken

- Automatische draadvrijgave
- Bijzonder goed differentiaal bereik
- Vrije arm (Janome is de eerste op dit gebied)
- Eenvoudig inrijgen ondergrijper
- 1, 2 of 3 naalds



1600 P Het professionele „paradepaardje”




PERFECTE DRAADDOORVOER

Zelfs bij 1000 steken per minuut is er een constante draaddoorvoer. De 1600 serie beschikt over een professionele voorspanning die de draad probleemloos door de draadspanning voert. Het bij Janome exclusieve draadliftmechaniek optimaliseert de draadlift voor de sterkte van het naaiwerk. Elke steek wordt perfect.

Industriële voorspanning

Automatische draadspanning

Opgedrukt inrijgschema



GROTE WERKRUIJTE

De machines uit de 1600 serie hebben een zeer grote en vlakke werkplaat; 225 mm breed en 140 mm hoog voor een makkelijke doorvoer van grote stukken en een goed zicht op het werk.

Variabele snelheidsregeling

Onafhankelijke spoelmotor

Dubbele telescopische draadgeleiding



Draadinrijger (alleen HL versie)

Elektrische draadafsnijder (alleen bij de modellen 1600 P HL en DBX)

Dubbele Kryptonverlichting

Geen oliepatjes

Extra groot werkvlak 225 x 140mm



INDUSTRIËLE ONDERGRIJPER

Constance steekkwaliiteit



GEGARANDEERDE STEEKLINGTE

Onafhankelijk van de snelheid altijd dezelfde steeklengte en steekkwaliiteit. Bij overgangen van dik naar dun en vice versa blijft de steek onveranderd. Steeklengte in stapjes van 0,1 mm instelbaar van 0 tot 6mm.



DE „EXTRA HAND”

- De kniehevel lift het voetje waardoor u beide handen aan de stof kunt houden. Hoeken en moeilijke vormen kunnen zo moeiteloos genaaid worden.
- Ook quilters zullen er veel plezier van hebben. De extra grote persvoethoogte is voor het verwerken van extreem dikke stoffen zoals jeans, leer en imitatieleer.



SNELLE SPOELWISSEL ONAFHANKELIJKE SPOELMOTOR

Twee dingen die het spoelen makkelijker maken:

1. De onafhankelijke spoelmotor spoelt tijdens het naaien de volgende spoel.
2. De spoel wordt aan de buitenkant links ingezet zonder dat het naaiwerk verwijderd hoeft te worden.

Cover Pro 1000 CP Wereldprimeur



SOLIDE FABRIKAAT

In de machine werkt een krachtige motor. Dankzij de kogellagers werkt de 1600P serie geruisarm en trillingsarm. Zelfs bij de hoogste snelheid is er een aangenaam werkgeluid. Rubbervoetjes zorgen voor een stabiele machine.



PROGRAMMEERBARE NAALDSTOP

Deze exclusieve functie kunt u naar wens gebruiken. Stand 'boven' voor normaal naaien en stand 'onder' bij hoeken of bij het veranderen van de naaldrichting. De naald onthoudt de positie. Lichtdioden laten de instelling zien.




VOLLEDIGE CONTROLE

De voetpedaal van de 1600P serie stuurt elektronisch het stekenaantal van 60 tot 1600 steken per minuut. Een korte druk op het pedaal voor één steek.




OPTIMALE NAAIVOETDRUK

Indien gewenst oefent de 1600P tot 5 kg druk uit. Daarmee worden materialen zoals imitatieleer net zo eenvoudig genaaid als tule en organza. De druk is traploos in te stellen. Een indicator op het linker gedeelte van de naaiarm laat de op dat moment ingestelde druk zien.



Automatische draadvrijgave
Viervoudige telescopische draadgeleiding.

Extreem grote werkruimte 143mm breed en 100mm hoog



ONGELOFELIJK EENVOUDIG! ONDERGRIJPER MET CLICK-TO-GO TECHNIEK

Eenvoudig aan de grijze knop trekken en dan klappt de ondergrijper naar rechts. Inrijgen zonder pincet is mogelijk. Is de draad in de geleiding, dan eenvoudig de grijper naar links duwen en naaien. Aan de binnenkant van het grijperdeksel worden alle verschillende steken met gekleurde inrijgschema's getoond. Naald pictogrammen geven aan welke naalden voor de verschillende naden ingezet moeten worden.



ALTIJD ONDER HANDBEREIK DE DIFFERENTIEEL- EN STEEKLENGTEKNOPPEN

De stof bedekt tijdens het naaien deze behulpzame en makkelijk afstelbare knoppen niet. Zeer geschikt voor nieuwe, moderne stoffen. U kunt waarden tussen 0,5 en 2,25 instellen, die het trekken en rimpelen van de stoffen voorkomt.



EINDELIJK MEER VRIJHEID! EXTREEM VEEL WERKRUIJME EN RECHTNAALDSYSTEEM

Met de grote doorgang van 143mm breed en 100mm hoog heeft de 1000CP veel plaats voor handen en naaiwerk. Daarmee is het mogelijk om covernaden midden in een werkstuk te maken b.v. bij het aan elkaar naaien van twee stoffdelen zoals op de foto. Gemakkelijke bediening zoals bij een normale naaimachine. Rechte naalden zorgen voor correcte naden zonder de stof te verschuiven.



EXCLUSIEF BIJ JANOME - DE VRIJE ARM

Eenvoudig de afdekking verwijderen en dan ziet de Cover Pro er heel anders uit. Manchetten, broekspijpen, mouwen en andere ontoegankelijke stukken zijn zonder veel problemen makkelijk te naaien. Om het werkvlak weer te vergroten hoeft u alleen maar de afdekking weer terug te schuiven. Zo wordt coveren echt leuk.



De naden van de Cover Pro 1000



- | | | | |
|----------------------------------|----------------------------------|----------------------------------|----------------------------|
| 1 | 2 | 3 | 4 |
| 2 draads covernaad
6 mm breed | 2 draads covernaad
3 mm breed | 3 draads covernaad
6 mm breed | Kettingsteek
(variabel) |

ONGELOFELIJK VEELZIJDIG. PROFESSIELE ACCESSOIRES OPTIONEEL VERKRIJGBAAR

Met de speciale accessoires, zoals de elastiekgeleider, zoom- en randgeleider, die op de geïntegreerde bevestigingspunten te bevestigen zijn maakt u uw Cover Pro geschikt voor bepaalde naden.